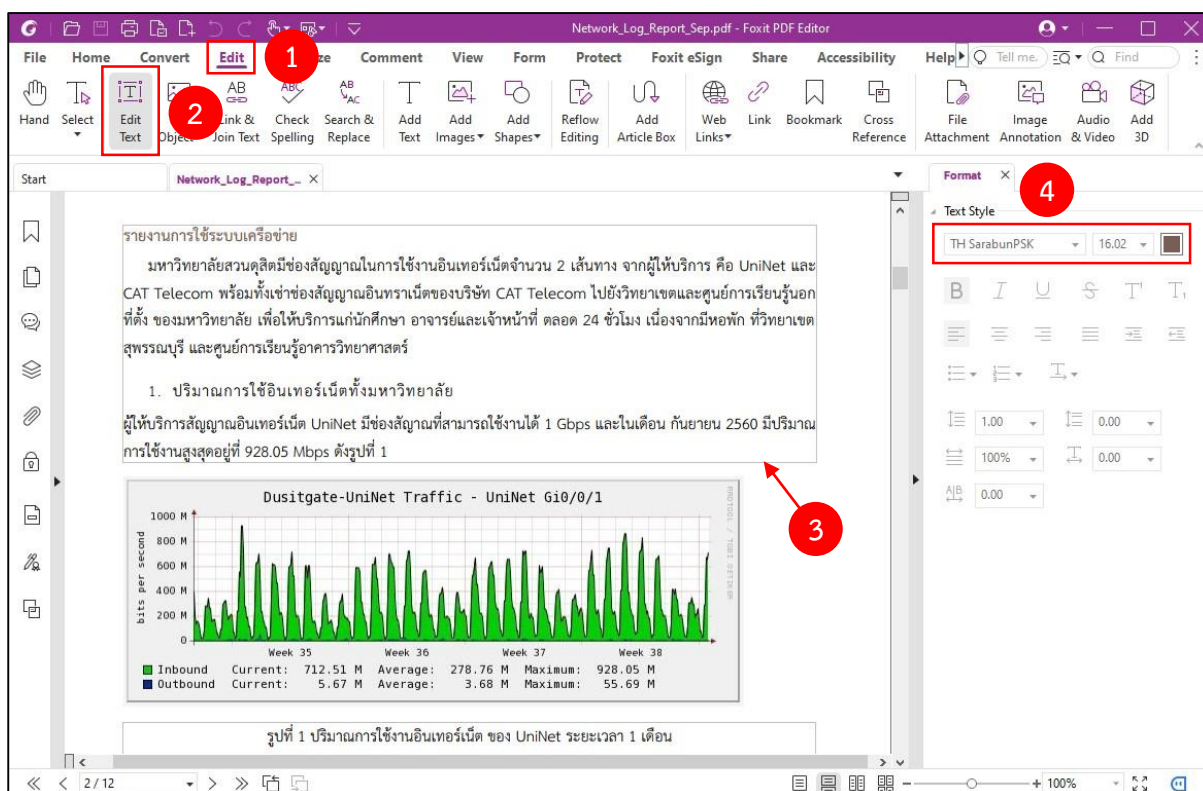


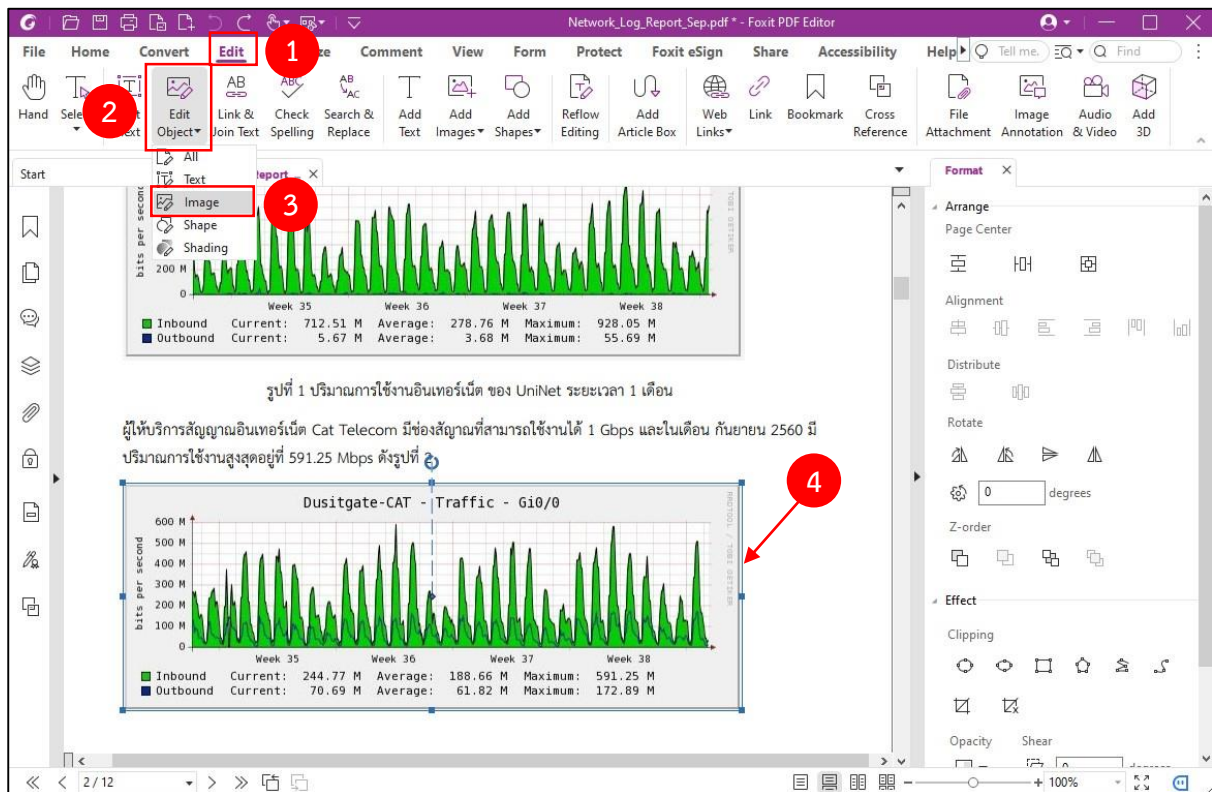
Foxit PDF Editor คือ โปรแกรมจัดการไฟล์ PDF ผู้ใช้สามารถสร้างไฟล์ PDF (Create), แก้ไข (Edit), หรือเซ็นเอกสารแบบอิเล็กทรอนิกส์ภายในโปรแกรมเดียว โดยไม่จำเป็นต้องแปลงไฟล์ก่อน ทำให้จัดการเอกสารต่าง ๆ ได้ง่ายและรวดเร็ว รองรับการใช้งานบนระบบปฏิบัติการ Windows, macOS, สมาร์ทโฟน iOS และ Android พร้อมระบบ Cloud ที่ใช้งานร่วมกับบริการออนไลน์ได้อย่างอิสระ

การใช้งานโปรแกรม Foxit PDF Editor เบื้องต้น

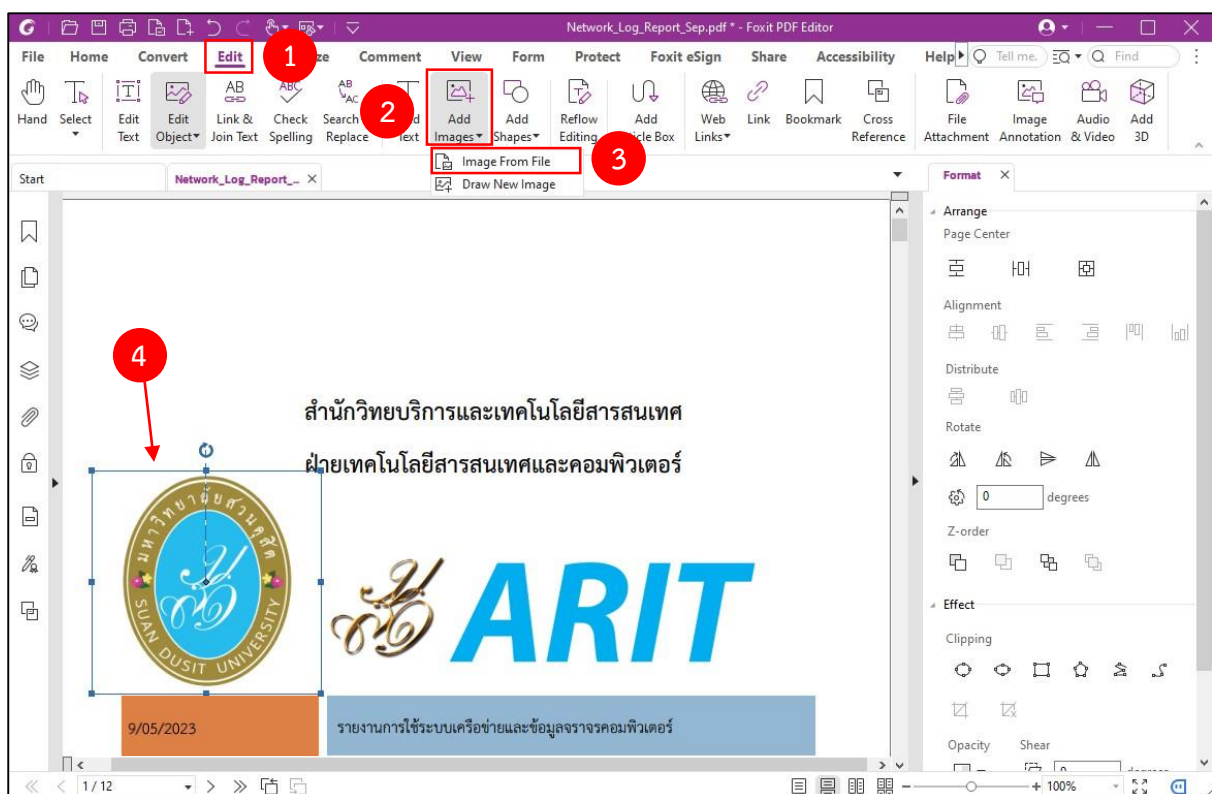
การแก้ไขข้อความ โดยการคลิกไปที่เมนู Edit > Edit Text > จะมีกรอบบริเวณตัวหนังสือ สามารถแก้ไขหรือลบข้อความได้โดยการนำเมาส์ไปคลิกข้อความที่ต้องการ รวมไปถึงสามารถเปลี่ยนฟอนต์ และสีของข้อความได้



การแก้ไขรูปภาพ โดยการคลิกไปที่เมนู Edit > Edit Object > Image นำเมาส์ไปคลิกรูปภาพที่ต้องการแก้ไข จะมีการครอบบริเวณรูปภาพ สามารถย่อ ขยาย ย้าย หรือลบได้



การเพิ่มรูปภาพ โดยการคลิกไปที่เมนู Edit > Add Image > Image From File เลือกรูปภาพ ปรับขนาดตามที่ต้องการ



การเพิ่มข้อความ โดยการคลิกไปที่เมนู Edit > Add Text > เลือกตำแหน่งที่ต้องการเพิ่มข้อความ เปลี่ยนฟอนต์ และสีของข้อความได้ตามต้องการ

